

**KOMPPAA-KORTIN TÄYTTÖOHJE:**

- Komppaa-kortti toimii henkilön tukena erilaisissa tilanteissa, joissa tietoinen vahvuuksien hyödyntäminen ja esille tuominen, omien apukeinojen käyttäminen sekä tarvittavan tuen pyytäminen muilta voivat auttaa onnistumaan eri tehtävissä, joita hän haluaa tehdä tai joita häneltä odotetaan.
- Komppaa-kortin koostamisen tarkoituksena on tukea ryhmäläisten itsetiedostuksen lisääntymistä omista kompensatiokeinoistaan (ml. vahvuudet, apukeinot, tuen tarve muilta) ryhmäprosessin aikana.
- Komppaa-korttia koostetaan osana Komppaa-ryhmäprosessia, jossa ohjaajan ja muiden vertaisten tuella erilaisia kompensatiokeinoja tunnistetaan ja kokeillaan eri tehtävissä ja toiminnoissa.
- Tässä on apukysymyksiä ja esimerkkejä Komppaa-kortin kompensatiokeinojen (ml. **vahvuudet, apukeinot ja tuen tarve muilta**) täyttämiseen.
  - Vahvuudet: Mitkä luonteenpiirteesi, taitosi ja osaamisesi auttavat sinua eri tehtävissä? Esim. ystävällisyys, yhteistyötaidot
  - Omat apukeinot: Mitkä apukeinot ja –välineet (ml. teknologiset sovellukset) auttavat sinua eri tehtävissä? Esim. kännykkämuistutukset, muistiinpanot
  - Tuki muilta: Mitä tukea muilta tarvitse ja haluat saada eri tehtävien tekemiseen? Esim. kuvalliset ohjeet, kannustava ilmpapiiri
- Tyhjiin kortin kohtiin voi kirjoittaa omasta organisaatiosta ja sen toiminnasta sekä laittaa yhteystiedot. Organisaatio logon voi myös lisätä alareunaan.

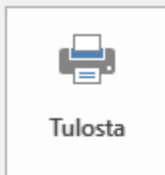
Tässä mallikappale kehittämistyön varrelta:

<p>Oppimiskortti on osana Euroopan sosiaalirahaston rahoittamaa Komppaa, kompensatiokeinoista apuaskelmia työelämään –kehittämishanketta (1.2.2018–31.1.2020). Toteuttajina ovat Jyväskylän ammattikorkeakoulu, Jyväskylän kaupungin työllisyyspalvelut, Sovatek-säätiö, Visio-säätiö, Nuorten Ystävät ry ja Honkalampi Kaski Jyväskylä. Kehittämishankkeen tarkoituksena on lisätä työikäisten toimijuutta <b>itsensä</b> <b>lisääntymisen</b> kautta koskien omaa oppimista sekä arkea ja työntekoa mahdollistavia kompensatiokeinojaan.</p>	<h3 style="text-align: center;">OPPIMISKORTTI</h3> <p><b>Nimi:</b> Matti Meikäläinen</p> <p><b>Komppaa-ryhmä:</b> 12 x 2h, 28.9.–15.11.2018</p> <p><b>Toteuttaja:</b> Honkalampi / Kaski</p>	<p>Oppimiskortin haltija on osallistunut Komppaa-ryhmän toimintaan.</p> <p>Komppaa-ryhmän aikana on:</p> <ul style="list-style-type: none"> <li>tunnistettu omia vahvuuksia ja oman oppimisen piirteitä</li> <li>tunnistettu omaa toimimista, <b>työ-</b> <b>kentelyä</b> ja oppimista edistäviä keinoja</li> <li>testattu löydettyjä keinoja omassa arjessa ja työtoiminnassa.</li> </ul> <p>Oppimiskorttiin on koottuna tiedot, joita voi hyödyntää eri oppimis- ja työympäristöissä.</p>
		
<p>Oppimiskortti on osana Euroopan sosiaalirahaston rahoittamaa Komppaa, kompensatiokeinoista apuaskelmia työelämään –kehittämishanketta (1.2.2018–31.1.2020). Toteuttajina ovat Jyväskylän ammattikorkeakoulu, Jyväskylän kaupungin työllisyyspalvelut, Sovatek-säätiö, Visio-säätiö, Nuorten Ystävät ry ja Honkalampi Kaski Jyväskylä. Kehittämishankkeen tarkoituksena on lisätä työikäisten toimijuutta <b>itsensä</b> <b>lisääntymisen</b> kautta koskien omaa oppimista sekä arkea ja työntekoa mahdollistavia kompensatiokeinojaan.</p>	<h3 style="text-align: center;">OPPIMISKORTTI</h3> <p><b>Nimi:</b> Matti Meikäläinen</p> <p><b>Komppaa-ryhmä:</b> 12 x 2h, 28.9.–15.11.2018</p> <p><b>Toteuttaja:</b> Honkalampi / Kaski</p>	<p>Oppimiskortin haltija on osallistunut Komppaa-ryhmän toimintaan.</p> <p>Komppaa-ryhmän aikana on:</p> <ul style="list-style-type: none"> <li>tunnistettu omia vahvuuksia ja oman oppimisen piirteitä</li> <li>tunnistettu omaa toimimista, <b>työ-</b> <b>kentelyä</b> ja oppimista edistäviä keinoja</li> <li>testattu löydettyjä keinoja omassa arjessa ja työtoiminnassa.</li> </ul> <p>Oppimiskorttiin on koottuna tiedot, joita voi hyödyntää eri oppimis- ja työympäristöissä.</p>
		

## KOMPPAA-KORTIN TULOSTUSOHJE

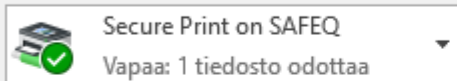
- 1) Huomioikaa, että pohja on erikoiskokoa (ks. mukautettu sivun koko, tulostaA4, ja leikkaa ylimääräiset tilat pois).
- 2) Tulostuksessa tulee huomioida kortin toisen sivun kääntäminen toisin päin (valitse käännä sivut lyhyen reunan ympäri), että taitto onnistuu näetisti.

# Tulosta



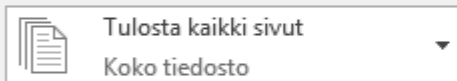
Kopiot:

## Tulostin


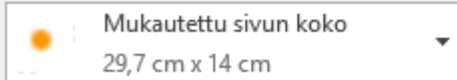

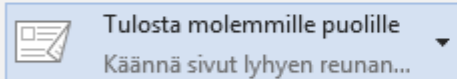


Tulostimen ominaisuudet

## Asetukset



Sivut:



Vipuvoimaa  
EU:lta  
2014-2020

jamk.fi  
Ajatus- ja ammattikorkeakoulu

