



Excel-vinkit 2020

jamk.fi

Jyväskylän ammattikorkeakoulu



**Jyväskylän
Katulähetys**
Tukea elämän arkeen

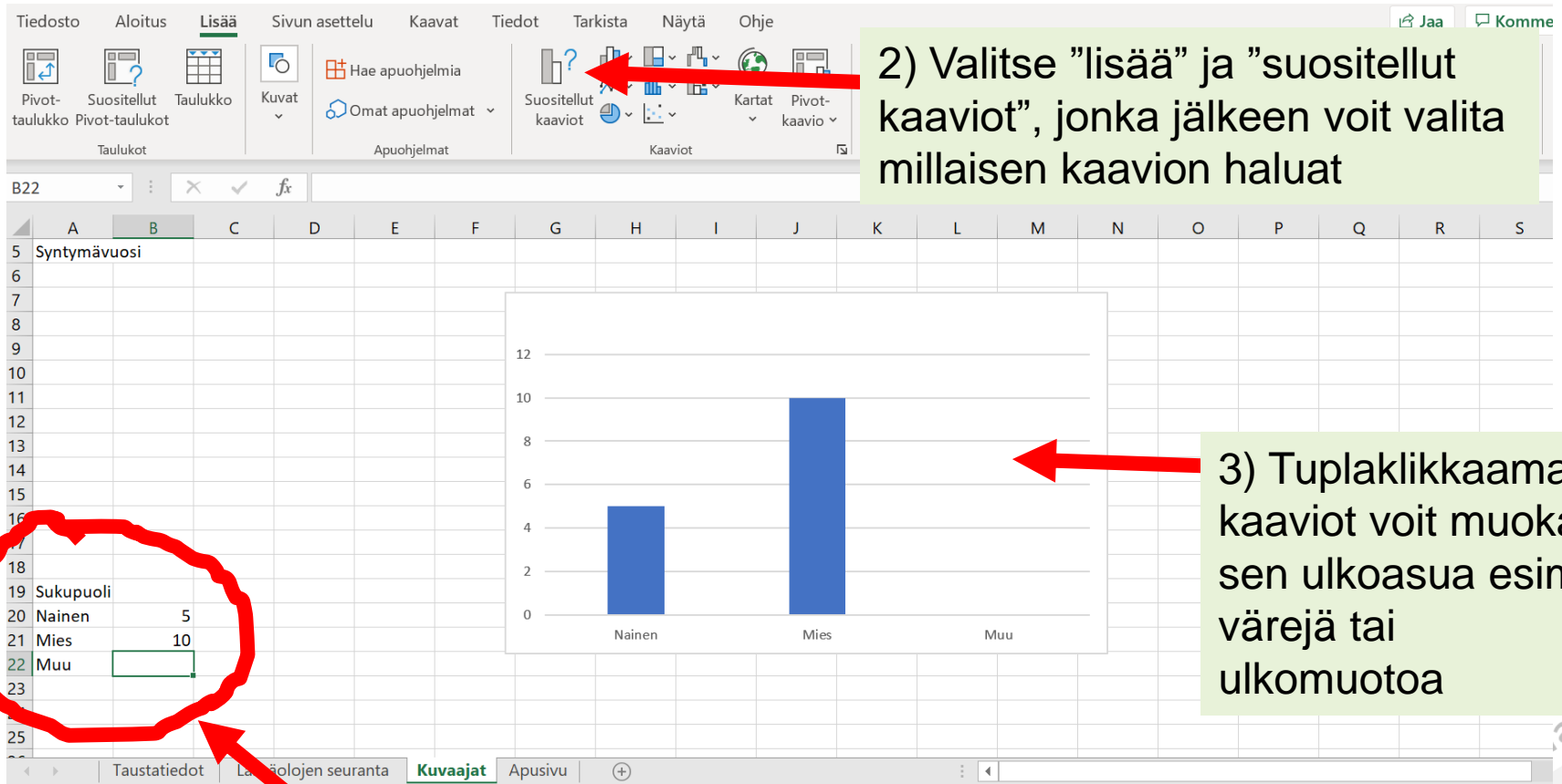
Kestävää kasvua ja työtä -ohjelma

**Vipuvoimaa
EU:lta
2014–2020**



Euroopan unioni
Euroopan sosiaalirahasto

Kaavion luominen taulukkoon



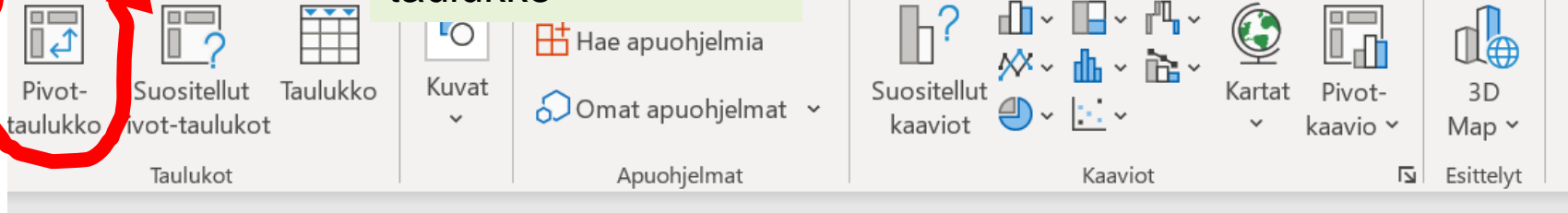

2) Valitse "lisää" ja "suositellut kaaviot", jonka jälkeen voit valita millaisen kaavion haluat

3) Tuplaklikkaamalla kaaviot voit muokata sen ulkoasua esim. värejä tai ulkomuotoa

1) Maalaa alue, josta haluat tehdä kaavion. Kaavion tietoja voit myöhemmin muokata muuttamalla näit lukuja.

Pivot-taulukko

Valitse Pivot-
taulukko



C8 fx Syntymävuosi

	A	B	C	D	E	F	G
7			TAUSTATIETOJA, kirjataan kerran!				
8	Nro	Nimi	Syntymävuosi	Nainen/mies	Asuinalue	Postinumero	
9	1	Muonio Matti	1996	mies	Keskusta	44120	
0	2	Juonikas Seppo	2000	mies	Keskusta	44150	
1	3	Helinä Keiju	1996	nainen	Keskusta	44100	
2	4	Hehtaari heikki	2000	mies	Keskusta	44100	
3	5	Vaarallinen Veera	2003	nainen	Keskusta	44120	
4	6	Nenäkä Ulla	1967	nainen	Jyväskylä	40100	
5	7						

Kestävää kasvua ja työtä -ohjelma

Pivot-taulukko

Luo Pivot-taulukko

Valitse analysoitavat tiedot

Valitse taulukko tai alue

Taulukko tai alue:

Käytä ulkoista tietolähdettä

Valitse yhteys...

Yhteyden nimi:

Käytä tämän työkirjan tietomallia

Valitse, mihin haluat sijoittaa Pivot-taulukkoraportin

Uusi laskentataulukko

Aiemmin luotu laskentataulukko

Sijainti:

Valitse, haluatko analysoida useita taulukoita

Lisää tämä tieto tietomalliin

OK Peruuta

Määrittele
haluamasi tiedot

Pivot-taulukko

Maalaamasi alue näkyy tässä.

Luo Pivot-taulukko

Taustatiedot!\$C\$8:\$F\$14

	B	C	D	E	F
		TAUSTATIETOJA, kirjataan kerran!			
imi		Syntymävuosi	Nainen/mies	Asuinalue	Postinumero
luonio Matti		1996	mies	Keskusta	44120
ionikas Seppo		2000	mies	Keskusta	44150
elinä Keiju		1996	nainen	Keskusta	44100
ehtaari heikki		2000	mies	Keskusta	44100
aarallinen Veera		2003	nainen	Keskusta	44120
enäkäs Ulla		1967	nainen	Jyväskylä	40100

Maalaa kentät, jotka haluat.
Taulukossa ei saa olla tyhjiä kenttiä,
eikä "liikaa" tietoa.

Kestävää kasvua ja työtä -ohjelma

Vipuvoimaa
EU:lta
2014–2020



Euroopan unioni
Euroopan sosiaalirahasto

Pivot-taulukko

Aktiivinen kenttä: Nainen/mies

Suodattimet

Ryhmittele valinta

Lisää osittaja

Lisää aikajana

Suodatinyhteydet

Päivitä

Muuta tietolähde

Toiminnot

Kentät, kohteet ja joukot

OLAP-työkalut

Yhteydet

Pivot-kaavio

Suosittelut Pivot-taulukot

Näytä

Aktiivinen kenttä

Ryhmittely

Tiedot

Laskutoimitukset

Työkalut

A1

Nainen/mies

Sarakkeet

	A	B	C	D	E	F	G	H	I	J	K	L	M
1	Nainen/mies	(Kaikki)											
2													
3	Määrä / Nainen/mies	Sarakeotsikot											
4	Riviotsikot		1967	1996	2000	2003	Kaikki yhteensä						
5	Jyväskylä		1				1						
6	Keskusta			1	2	1		4					
7	Keskusta			1				1					
8	Kaikki yhteensä		1	2	2	1		6					
9													
10													
11													
12													
13													
14													
15													
16													
17													
18													
19													
20													

Arvot

Rivit

Pivot-taulukon kentät

Valitse raporttiin lisättävät kentät:

Haku

- Syntymävuosi
- Nainen/mies
- Asuinalue

Lisää taulukoita...

Vedä kenttiä alla olevien alueiden välillä:

Suodattimet	Sarakkeet
Nainen/mies	Syntymävuosi
Rivit	Arvot
Asuinalue	Määrä / Nainen/mies

Ohjeita netissä

- <https://support.office.com/fi-fi/article/pivot-taulukon-luominen-laskentataulukoiden-tietojen-analysointia-varten-a9a84538-bfe9-40a9-a8e9-f99134456576>

Kestävä kasvua ja työtä -ohjelma

